

# **HRVATSKI IZVOZ PRIJE I POSLIJE ULASKA U EU**

**Darinko Bago**  
**predsjednik HIZ-a**

**Zagreb, 21. svibnja 2013. godine**



hrvatski izvoznici

## BROJ PODUZEĆA

GODINA	RH	IZVOZNIKA	<u>IZVOZNIKA</u> RH
<b>2008.</b>	<b>89.656</b>	<b>11.794</b>	<b>13 %</b>
<b>2009.</b>	<b>91.320</b>	<b>11.135</b>	<b>12%</b>
<b>2010.</b>	<b>96.758</b>	<b>12.035</b>	<b>12%</b>
<b>2011.</b>	<b>98.530</b>	<b>12.479</b>	<b>13%</b>
<b>2012.</b>	<b>97.254</b>	<b>12.430</b>	<b>13%</b>

Zagreb, 21. svibnja 2013. godine

IZVOR: FINA



hrvatski izvoznici



POD VISOKIM POKROVITELJSTVOM  
VLADE REPUBLIKE HRVATSKE

## BROJ ZAPOSLENIH

GODINA	RH	KOD IZVOZNIKA U RH	<u>IZVOZNIKA</u> RH
<b>2008.</b>	<b>933.625</b>	<b>479.369</b>	<b>51%</b>
<b>2009.</b>	<b>889.396</b>	<b>436.738</b>	<b>49%</b>
<b>2010.</b>	<b>859.808</b>	<b>430.385</b>	<b>50%</b>
<b>2011.</b>	<b>851.386</b>	<b>425.441</b>	<b>50%</b>
<b>2012.</b>	<b>829.874</b>	<b>419.731</b>	<b>51%</b>

Zagreb, 21. svibnja 2013. godine

IZVOR: FINA



hrvatski izvoznici



POD VISOKIM POKROVITELJSTVOM  
VLADE REPUBLIKE HRVATSKE

## PRIHOD OD PRODAJE

MIL.KN

GODINA	RH	IZVOZNIKA	<u>IZVOZNIKA</u> RH
<b>2008.</b>	<b>641.136</b>	<b>404.272</b>	<b>63%</b>
<b>2009.</b>	<b>555.912</b>	<b>339.299</b>	<b>61%</b>
<b>2010.</b>	<b>542.321</b>	<b>342.185</b>	<b>63%</b>
<b>2011.</b>	<b>564.888</b>	<b>360.996</b>	<b>64%</b>
<b>2012.</b>	<b>553.963</b>	<b>359.353</b>	<b>65%</b>

Zagreb, 21. svibnja 2013. godine

IZVOR: FINA



hrvatski izvoznici

## ULAGANJA U RAZVOJ

MIL.KN

GODINA	RH	IZVOZ	<u>IZVOZ</u> RH
<b>2008.</b>	<b>1.242</b>	<b>712</b>	<b>57%</b>
<b>2009.</b>	<b>1.211</b>	<b>669</b>	<b>55%</b>
<b>2010.</b>	<b>851</b>	<b>566</b>	<b>66%</b>
<b>2011.</b>	<b>930</b>	<b>601</b>	<b>65%</b>
<b>2012.</b>	<b>1.039</b>	<b>728</b>	<b>70%</b>

Zagreb, 21. svibnja 2013. godine

IZVOR: FINA



hrvatski izvoznici

## INVESTICIJE

MIL.KN

GODINA	RH	IZVOZ	<u>IZVOZ</u> RH
<b>2008.</b>	<b>63.717</b>	<b>29.028</b>	<b>46%</b>
<b>2009.</b>	<b>50.845</b>	<b>24.925</b>	<b>49%</b>
<b>2010.</b>	<b>37.784</b>	<b>18.014</b>	<b>48%</b>
<b>2011.</b>	<b>32.989</b>	<b>16.410</b>	<b>50%</b>
<b>2012.</b>	<b>33.824</b>	<b>16.745</b>	<b>50%</b>

Zagreb, 21. svibnja 2013. godine

IZVOR: FINA



hrvatski izvoznici

## AMORTIZACIJA

MIL.KN

GODINA	RH	IZVOZ	<u>IZVOZ</u> RH
<b>2008.</b>	<b>30.783</b>	<b>17.410</b>	<b>57%</b>
<b>2009.</b>	<b>31.395</b>	<b>17.380</b>	<b>55%</b>
<b>2010.</b>	<b>31.093</b>	<b>17.543</b>	<b>56%</b>
<b>2011.</b>	<b>31.459</b>	<b>17.817</b>	<b>57%</b>
<b>2012.</b>	<b>30.242</b>	<b>17.011</b>	<b>56%</b>

Zagreb, 21. svibnja 2013. godine

IZVOR: FINA

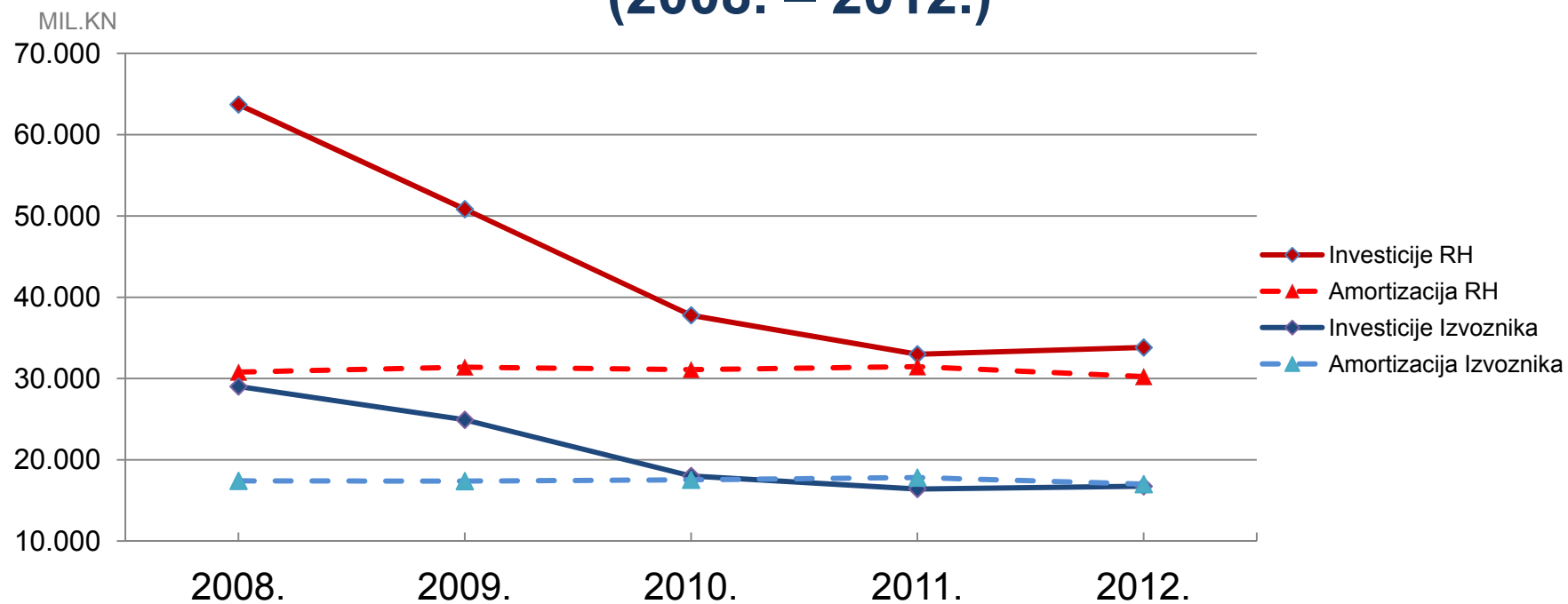


hrvatski izvoznici



POD VISOKIM POKROVITELJSTVOM  
VLADE REPUBLIKE HRVATSKE

## INVESTICIJE I AMORTIZACIJA U RH I KOD IZVOZNIKA (2008. – 2012.)



Zagreb, 21. svibnja 2013. godine

IZVOR: FINA





hrvatski izvoznici

## DUGOTRAJNA MATERIJALNA IMOVINA

MIL.KN

GODINA	RH	IZVOZ
<b>2008.</b>	<b>494.658</b>	<b>190.330</b>
<b>2012.</b>	<b>530.725</b>	<b>188.286</b>

Zagreb, 21. svibnja 2013. godine

IZVOR: FINA



hrvatski izvoznici



POD VISOKIM POKROVITELJSTVOM  
VLADE REPUBLIKE HRVATSKE

## PRVIH 100 IZVOZNIKA

GODINA	BROJ ZAPOSLENIH	ULAGANJA U RAZVOJ (mil.kn)	PRIHOD OD IZVOZA (mil.kn)	INVESTICIJE (mil.kn)
<b>2008.</b>	<b>102.478</b>	<b>261</b>	<b>50.072</b>	
<b>2009.</b>	<b>98.654</b>	<b>201</b>	<b>44.486</b>	
<b>2010.</b>	<b>97.574</b>	<b>192</b>	<b>50.945</b>	
<b>2011.</b>	<b>95.126</b>	<b>225</b>	<b>52.640</b>	<b>6.709</b>
<b>2012.</b>	<b>91.457</b>	<b>263</b>	<b>52.713</b>	<b>6.620</b>

Zagreb, 21. svibnja 2013. godine

IZVOR: FINA



hrvatski izvoznici



POD VISOKIM POKROVITELJSTVOM  
VLADE REPUBLIKE HRVATSKE

## PRVIH 100 IZVOZNIKA U 2012. GODINI U ODNOSU NA RH

BROJ PODUZEĆA	<b>0,1%</b>
BROJ ZAPOSLENIH	<b>11,2%</b>
INVESTICIJE	<b>19,6%</b>
ULAGANJA U RAZVOJ	<b>25,3%</b>
PRIHOD OD IZVOZA	<b>53,5%</b>

Zagreb, 21. svibnja 2013. godine

IZVOR: FINA



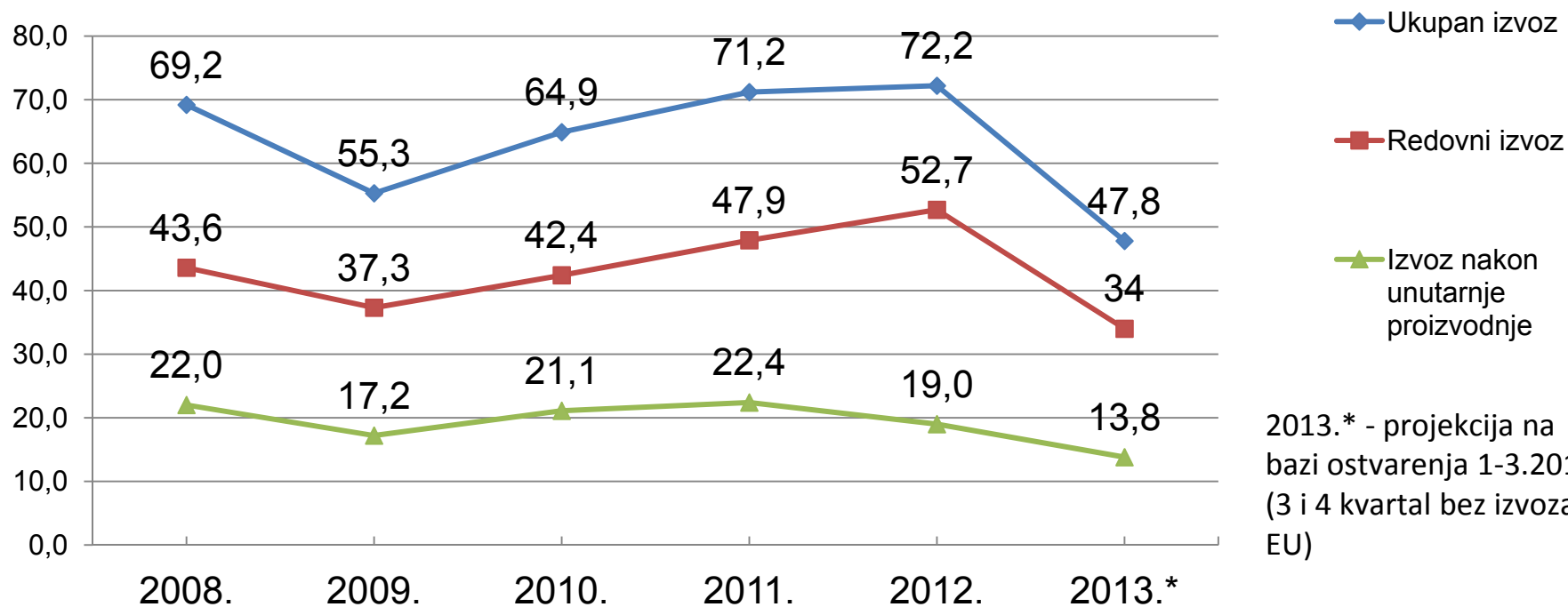
hrvatski izvoznici



POD VISOKIM POKROVITELJSTVOM  
VLADE REPUBLIKE HRVATSKE

## IZVOZ RH 2008. – 2013. GODINE

MRD.KN



2013.\* - projekcija na bazi ostvarenja 1-3.2013. (3 i 4 kvartal bez izvoza u EU)

Zagreb, 21. svibnja 2013. godine

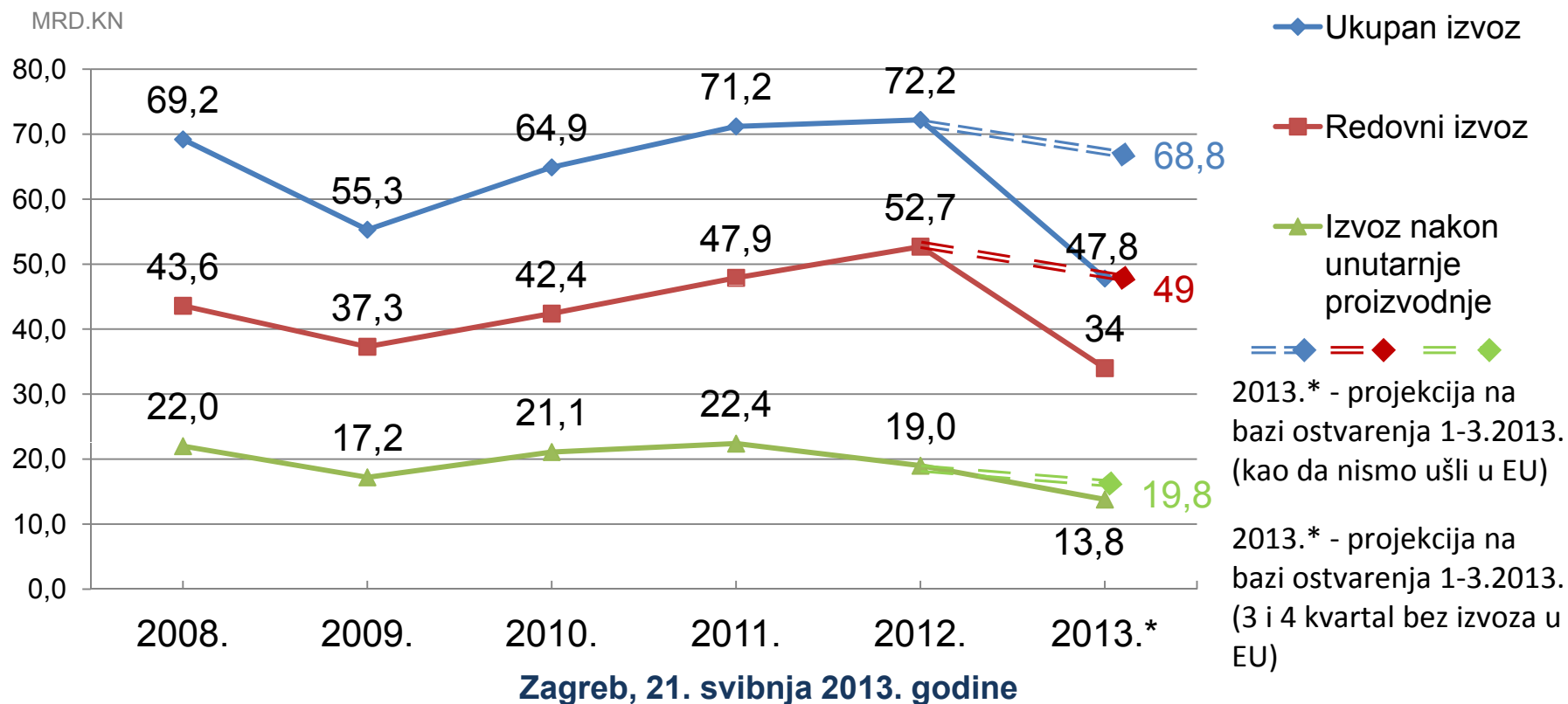


hrvatski izvoznici

KONVENCIJA  
HRVATSKIH  
IZVOZNIKA

POD VISOKIM POKROVITELJSTVOM  
VLADE REPUBLIKE HRVATSKE

## IZVOZ RH 2008. – 2013. GODINE



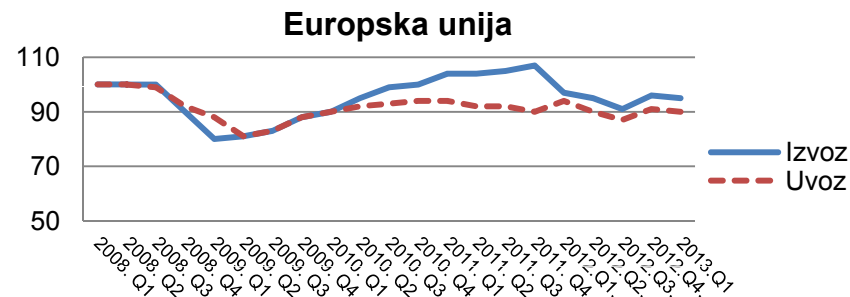
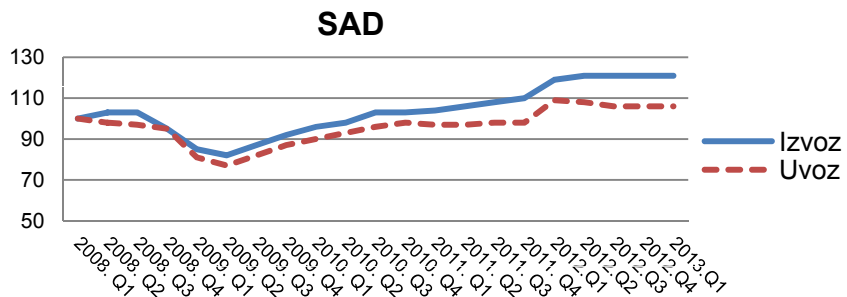
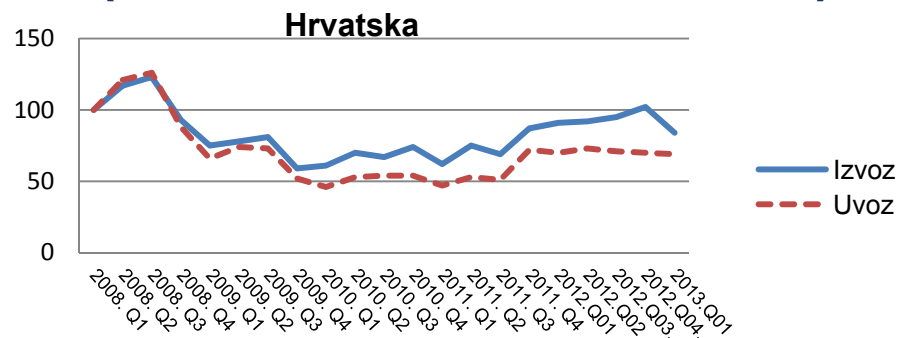


hrvatski izvoznici



POD VISOKIM POKROVITELJSTVOM  
VLADE REPUBLIKE HRVATSKE

# ROBNA RAZMJENA S INOZEMSTVOM (indikator IQ2008.=100; )



Zagreb, 21. svibnja 2013. godine

IZVOR: WTO, DZS



hrvatski izvoznici



POD VISOKIM POKROVITELJSTVOM  
VLADE REPUBLIKE HRVATSKE

## RH – IZVOZ / UVOZ (2009. – 2012.)

Robe	2009.	2010.	2011.	2012.	2012. 2009.
<b>IZVOZ - KN</b>	<b>55.180.038.000</b>	<b>64.891.583.000</b>	<b>71.234.060.000</b>	<b>72.233.613.000</b>	<b>1,31</b>
Količina u tonama	16.144.697	15.014.670	14.113.368	13.151.081	0,8146
Vrijednost u USD	10.473.764.699	11.806.914.138	13.364.022.440	12.343.652.964	1,1785
USD/toni	648,74	786,35	946,90	938,60	1,44
<b>UVOZ - KN</b>	<b>111.751.098.000</b>	<b>110.296.840.000</b>	<b>121.036.155.000</b>	<b>121.504.191.000</b>	<b>1,08</b>
Količina u tonama	16.763.493	16.060.479	16.070.867	15.285.766	0,9118
Vrijednost u USD	21.202.636.684	20.053.926.173	22.714.694.002	20.761.845.756	0,9792
USD/toni	1.264,81	1.248,65	1.413,40	1.358,24	1,07
av. EURO/kn	7,34	7,28	7,43	7,51	1,02
av. USD/kn	5,28	5,50	5,34	5,85	1,108

Zagreb, 21. svibnja 2013. godine

IZVOR: DZS



hrvatski izvoznici



POD VISOKIM POKROVITELJSTVOM  
VLADE REPUBLIKE HRVATSKE

# ŠTO HRVATSKE IZVOZNIKE OČEKUJE 1.7.2013. GODINE

- Gubitak povlastica zbog izlaska iz CEFT-e
- „Europske” jeftine robe
- Jeftine robe zemalja s kojima EU ima povlaštene ugovore
- Carinska unija
- Obračun PDV-a
- Uvođenje/ukidanje carina, značajne primjene carina prema cijelom nizu zemalja, carine na robe iz Kine i sl.
- Carine na uvoz zbog antidampinških odluka EU
- Dolazak svih proizvođača iz EU na hrvatsko tržište
- Dolazak svih davatelja usluga iz EU na hrvatsko tržište
- Otvaranje tržišta EU za sve proizvođače iz RH
- Rast boniteta proizvođača iz RH na trećim tržištima
- Sigurnost hrane
- Zaštita potrošača
- Posebni efekti (liberalizacije, distorzije, stvaranje trgovine, skretanje trgovine i sl.)

**Zagreb, 21. svibnja 2013. godine**





hrvatski izvoznici



POD VISOKIM POKROVITELJSTVOM  
VLADE REPUBLIKE HRVATSKE

# MJERE VLADE RH ZA IZLAZAK IZ GOSPODARSKE KRIZE

- .....
- .....
- INVESTICIJE I PRIVATIZACIJA
- UVOĐENJE REDA U DRŽAVNOJ UPRAVI
- .....
- .....

Zagreb, 21. svibnja 2013. godine



hrvatski izvoznici



POD VISOKIM POKROVITELJSTVOM  
VLADE REPUBLIKE HRVATSKE

## STANJE MEĐUNARODNIH ULAGANJA

podaci u mil EUR-a

	GDP	sredstva	sredstva/gdp %	obveze	obveze/gdp %	saldo	NIIP*/BDP (%)
2007.	42.833	21.643	51	61.818	144	-40.175	-94
2008.	47.370	22.508	48	57.492	121	-34.984	-74
2009.	45.379	24.444	54	63.542	140	-39.098	-86
2010.	45.917	23.539	51	65.401	142	-41.862	-91
2011.	44.437	23.342	53	63.450	143	-40.108	-90
2012.	43.972	23.384	53	62.099	141	-38.715	-88

- efikasnost naših investicija u inozemstvo - NISKA
- efikasnost stranih investicija u Hrvatsku - VRLO VISOKA
- kontinuirani trajni odljev preko 6 mrd €/god. Iz Hrvatske  
(od ulaganja, za primarnu energiju i sl.)

**HRVATSKA JE ZEMLJA DUŽNIK,  
STOGA JE KAMATA NA KREDITE U HRVATSKOJ ZNATNO VIŠA NEGO U  
ZEMLJAMA KREDITORIMA  
Zagreb, 21. svibnja 2013. godine**

IZVOR: HNB

## KRITERIJI ZA INVESTICIJE

### **VLADA RH BI TREBALA SKRBITI:**

- o proizvodima za izvoz ili proizvodima koji supstituiraju uvoz
- o proizvodnjama koje otvaraju nova produktivna radna mjesta, koja snažno dižu BDP
- da investicije ili manji broj sličnih investicija ne stvaraju monopol na tržištu RH

### **SVAKA INVESTICIJA JE DOBRODOŠLA ALI ŠTO RH MORA OSIGURATI INVESTITORIMA:**

- stabilno pravno okruženje
- kontinuitet zakonske regulative od barem 15 godina

Zagreb, 21. svibnja 2013. godine



hrvatski izvoznici



POD VISOKIM POKROVITELJSTVOM  
VLADE REPUBLIKE HRVATSKE

## RED U SUSTAVU

### ➤ Nema više kvartalnih izvješća FINA-e

MIL.KN

➤ 2012	UVOZ	IZVOZ
DZS (roba)	121.504	72.234
FINA (roba i usluga)	91.816	98.577
FINA-DZS	-29.688	26.343

### IZVOZ

- Usluge?

- Softwarea (CISEx)

### UVOZ

- Usluge kao roba

- Administrativna pogreška kod velikih uvoznika (energija i sl.)

- Internet – kupnja

### ➤ TURIZAM – najveći izvoznici

- Siva ekonomija 50% registriranih prihoda?

- Nema modela, bez modela nema mjerenja, a bez mjerenja nema upravljanja!!!

**Zagreb, 21. svibnja 2013. godine**

IZVOR: DSZ, FINA



hrvatski izvoznici



POD VISOKIM POKROVITELJSTVOM  
VLADE REPUBLIKE HRVATSKE

## **SLAŽEMO SE S VLADOM REPUBLIKE HRVATSKE**

- o pokretanju investicija, ali smo svjesni da nas to dugoročno ne može izvući iz krize. Slažemo se uz uvjet da se moraju donijeti čvrsti kriteriji koje će investicije Vlada RH aktivno promovirati
- o potrebi uvođenja reda u državnoj upravi RH

## **ALI OČEKUJEMO OD VLADE RH KONKRETNE, BRZE I SVEOBUHVAATNE MJERE VEZANE ZA:**

- rast izvoza
- supstituciju uvoza

## **OČEKUJEMO DA TO BUDE NAJZNAČAJNIJI PROGRAM VLADE RH**

Zagreb, 21. svibnja 2013. godine



hrvatski izvoznici



POD VISOKIM POKROVITELJSTVOM  
VLADE REPUBLIKE HRVATSKE

## PRIJEDLOG DEKLARACIJE HRVATSKIH IZVOZNIKA

Hrvatski izvoznici predstavljaju segment hrvatskog gospodarstva koji se uspješno nosi sa svjetskom konkurencijom sudjelujući i pobjeđujući na svjetskim tržištima. Smatramo da nas izvoz i sudjelovanje u međunarodnoj konkurenciji najbolje potiče na izvrsnost i povećavanje dodane vrijednosti naših proizvoda i usluga kao i na dugoročan održiv rast.

Stoga mislimo kako je izvoz i poticanje izvoza ključ dugoročnog i održivog razvoja i da bi to trebala biti glavna poluga „nove paradigme i modela razvoja“ koji se uspješno primjenio u brzorastućim zemljama istočne Azije, kao i u uspješnim zemljama u EU poput Finske, Poljske drugih skandinavskih zemalja.

Godinama sudjelujemo na tržištima zemalja Europske Unije koja postaju naše „domaće“ tržište od 1. srpnja 2013 i otvaraju nove mogućnosti. Svjesni svoje društvene odgovornosti želimo svoje iskustvo i znanje, osobito oko poslovanja na tržištu zemalja EU podijeliti sa cjelokupnom hrvatskom javnošću kako bismo se što bolje pripremili za ulazak u EU, taj predstojeći veliki šok, ali i veliku mogućnost. Zato smo u zadnje tri godine proveli nekoliko projekata pripreme poduzetnika poslovanju s EU a zadnji u nizu 'Euforija' i pod visokim pokroviteljstvom Vlade Republike Hrvatske.

Pozdravljamo dosadašnje napore Vlade Republike Hrvatske oko povećanja kapitaliziranosti HBOR-a, smanjivanja nelikvidnosti i poboljšanja funkcioniranja pravne države. Osim nastavka napora u tim smjerovima, kao i kontinuiteta procesa i programa koji su usmjereni na poboljšanje uvjeta poslovanje poduzetnika i izvoznika,

**Zagreb, 21. svibnja 2013. godine**



hrvatski izvoznici



POD VISOKIM POKROVITELJSTVOM  
VLADE REPUBLIKE HRVATSKE

## **Nastavak: PRIJEDLOG-a DEKLARACIJE HRVATSKIH IZVOZNIKA**

### OČEKUJEMO OD VLADE REPUBLIKE HRVATSKE:

- AFIRMACIJU IZVRSNOSTI I PROMICANJE USPJEŠNIH
- NASTAVAK NAPORA NA ZAŠTITI HRVATSKIH IZVOZNIKA NA TRŽIŠTU CEFTA-e NAKON ULASKA U EU
- DALJNJE JAČANJE HBOR-a KROZ POVEĆANJE TEMELJNOG KAPITALA
- POKRETANJE INVESTICIJA U RH:
  - ZA PROIZVODE ZA IZVOZ
  - ZA STJECANJE REFERENCI ZA IZVOZ
- OSIGURANJE KONKURENTNIH DUGOROČNIH KREDITA ZA KUPCE U INOZEMSTVU (od 15 do 25 godina)
- NEAPRECIRAJUĆI TEČAJ KUNE PREMA EURU I AMERIČKOM DOLARU UZ AKTIVNE NAPORE KAKO BISMO ŠTO DULJE OSTALI IZVAN EUROZONE DOK SE POTPUNO NE OPORAVI STANJE U EUROZONI I NE POSTIGNE KONSENZUS STRUKE I IZVOZNIKA O TRENUTKU PRIHVAĆANJA EURA
- UVOĐENJE VEĆEG REDA U FUNKCIONIRANJE DRŽAVNE UPRAVE
- KONTROLU TROŠENJA DRŽAVNIH SUBVENCIIJA, NJIHOVO SMANJIVANJE I NJIHOVO DJELOMIČNO PREUSMJERAVANJE PREMA IZVRSNIMA (IZVOZNICIMA, TEHNOLOŠKOM RAZVOJU, ZNANOSTI, OBRAZOVANJU)
- REFORMA SUSTAVA ZNANOSTI I OBRAZOVANJA, POTICANJE INOVACIJA TE BOLJU SURADNJU ZNANOSTI I GOSPODARSTVENIKA

**Zagreb, 21. svibnja 2013. godine**

# Hvala na pažnji!

Zagreb, 21. svibnja 2013. godine